

Estación Gasolina

Manual del sistema

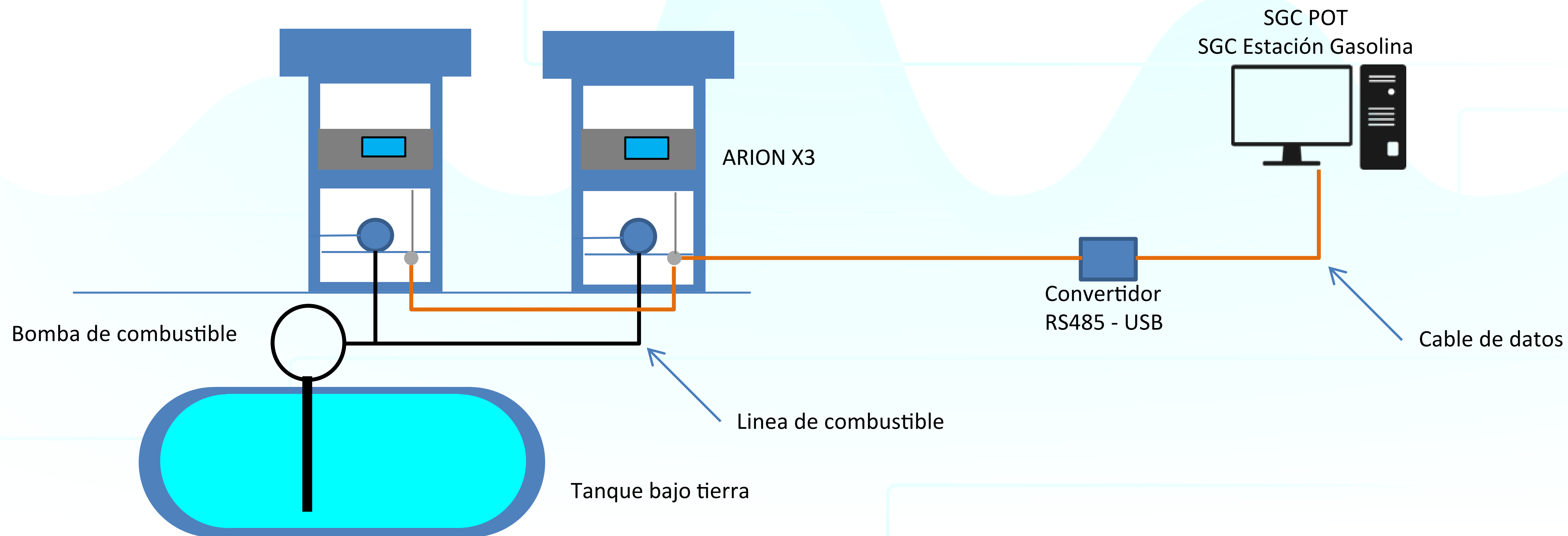


El presente documento tiene como intención ser una guía clara de los alcances que tiene el sistema, sus beneficios y los métodos de integración disponibles con otros sistemas.

Diagrama

¿Qué es Estación Gasolina?

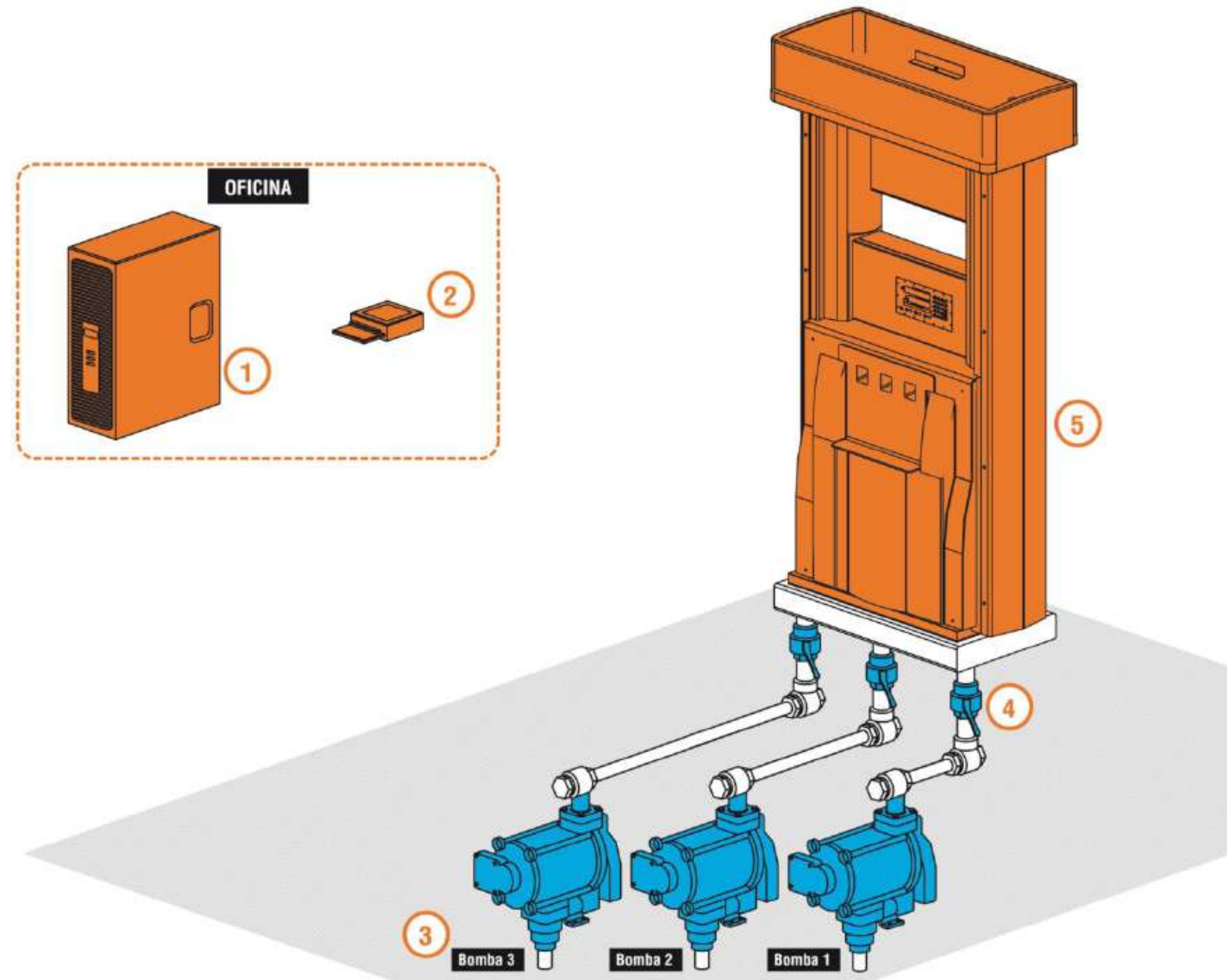
Es la solución que te permite realizar la administración de tus estaciones de gasolina mediante un completo sistema de módulos que te facilitan el uso del software.



Componentes

Ubicación de los componentes requeridos para el funcionamiento de la solución de Gasolina

- 1.- SGC POT con SGC Estación Gasolina
- 2.- Comunicación RS485
- 3.- Bombas para 3 productos
- 4.- Válvulas shut off
- 5.- Dispensador ARION1 X3



Hardware

Arion X3

Dispensador de alto volumen para diesel y/o gasolina con registro electrónico de datos.

Principales Características:

Puedes surtir hasta 3 productos diferentes por lado

Estructura resistente a la intemperie

Teclado de alta durabilidad

Display retro-iluminado

Indicador de producto en despacho

Compatibles con medidores:

- BENNETT – Bajo Flujo

- LIQUID CONTROLS – Alto Flujo

Válvulas de doble flujo

Electrónica aislada del área de medidores

Conexión con SGC Estación Gasolina

Alimentación 110 Vca

Personalizable con la marca del cliente



Software

SGC Estación Gasolina

Un sistema tipo navegador web que te permite administrar tu estación de gasolina con dispensadores ARION X3 permitiéndote tener todas tus operaciones en un solo sistema.





Características

Acceso

- Sistema Multi-usuario
- Diferentes niveles de acceso

Clientes

- Identificador de Clientes
- Administrador de créditos y descuentos
- Diferentes consumidores por cliente

Servicios

- Servicios realizados

Administración de dispensadores

- Identificación de dispensadores
- Monitoreo de dispensadores
- Registro de eventos

Facturación

- Liquidación de vendedores
- Administración de la facturación
- Administración de la cobranza
- Registro de pagos
- Administración de los estados de cuenta

Reporteo


- Reporte de eventos por fallas, o mala operación
- Reporte de ventas/totales por día
- Reporte de operaciones
- Reporte de facturación

Controles Volumétricos

- Generación automática (existencias, recepciones y salidas)
- Envío automático de archivos de controles
- Reporte de transmisiones a Portal Pemex

Pólizas de diario

- Generación de pólizas de ventas
- Generación de pólizas de compras
- Generación de pólizas de cobranza




Principales Funciones

Descripción de las funciones del software SGC Estación Gasolina



Módulos	Descripción	Beneficios
Acceso	Permite identificar diferentes usuarios y niveles en los accesos al sistema	<ul style="list-style-type: none">• Controla el acceso a apartados críticos• Permite el acceso a diferentes usuarios al mismo tiempo
Ventas	Te permite llevar la administración de elementos de configuración para la liquidación de las ventas	<ul style="list-style-type: none">• Identificación de los clientes• Configurar el ticket• Administrar los tipos de pagos• Administrar los productos y sus precios• Administrar tus dispensadores• Realizar cortes de ventas• Administración de turnos del operador
Facturación	Te permite realizar la administración de elementos de configuración de la facturación impresa o electrónica	<ul style="list-style-type: none">• Administrar tus Bancos y cuentas bancarias• Administración de los pagos recibidos• Realizar la facturación de tus ventas
Inventario	Administra los inventarios de tus estaciones	<ul style="list-style-type: none">• Administra tus tanques de almacenamiento• Supervisa tus inventarios existentes• Administración de los controles volumétricos
Clientes	Administración de los datos relacionados con los clientes	<ul style="list-style-type: none">• Administra los datos de tus clientes, nombre, domicilio, RFC,• Consumidores• Políticas de ventas• Políticas e consumo
Reportes	Permite obtener los reportes de llenados y eventos ocurridos durante la operación	<ul style="list-style-type: none">• De pagos realizados• De facturas por cobrar• Detallado de ventas• De la liquidación de ventas

Instalación e implementación



Esta sección tiene como propósito acordar y aclarar al cliente el alcance y proceso a seguir para poner en operación el sistema completo.



Instalación de los equipos

Debe ser realizada por personal calificado y de acuerdo a las especificaciones de conexión realizadas en la guía de instalación proporcionado por Pegasus Control


Instalación del Software

El software SGC Estación Gasolina se entrega ya instalado en una SGC POT la cual ya esta preparada y lista para la conexión, se requiere consultar la guía de instalación para realizar la conexión con los equipos ARION1 X3

Puesta a punto

El Ingeniero implementador capacitará al cliente final sobre en el proceso de operación del equipo ARION1 X3 con el software SGC Estación Gasolina, la capacitación puede ser presencial o remota de acuerdo a las necesidades del cliente (consultar precios con el personal de soporte técnico)

Garantía



Pegasus ofrece una garantía de satisfacción que significa continuar una vez concluido el proceso de implementación con:

- Soporte técnico y comercial gratuito en www.pegasus.com.mx mediante sistema de levantamiento de casos.
- Visitas técnicas correctivas sin costo en sitio en caso de fallo del sistema y cuando este no se pueda resolver de manera remota.
- Dar acceso a nuevas versiones gratuitas que agreguen nuevas funcionalidades y/o corrijan los bugs que el sistema pueda presentar, esto mientras el cliente cuente con una suscripción vigente.
- Cursos remotos, en planta o en sitio según se requiera posterior a la implementación (costos previa cotización).

■ www.pegasus.com.mx

